

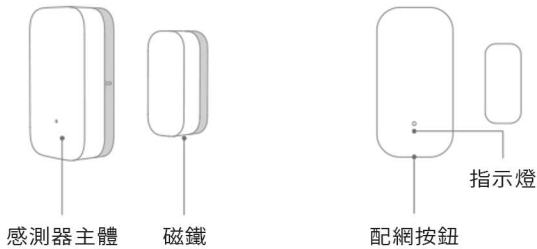
WT-40104 門窗感測器

特點:

1. 藉由 Zigbee 無線通訊協定進行傳輸
2. 可依感應器狀態，智能聯動家中其它設備
3. 即使人不在家也能透過手機遠端查看
4. 簡易DIY安裝



1 產品簡介



2 電池安裝



3 安裝方式



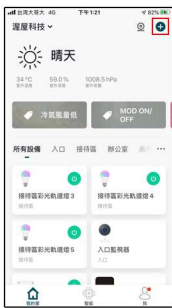
4 下載渥屋智能 APP

1. 於App Store或Google Play商店搜尋"渥屋智能(WOOW Home)"
2. 打開 APP 依照指示註冊帳戶



5 連接手機

1. 確定裝置已經正確連接電源
2. 長按配網按鍵5秒後指示燈閃爍，此時鬆開按鍵即進入配對模式
3. 登錄「渥屋智能」APP後，請按右上角「+」開始新增裝置




選擇右上角
添加設備



選擇感測器
門窗感測器(zigbee)



選擇相對應網關



確認指示燈在閃爍



等待配對完成